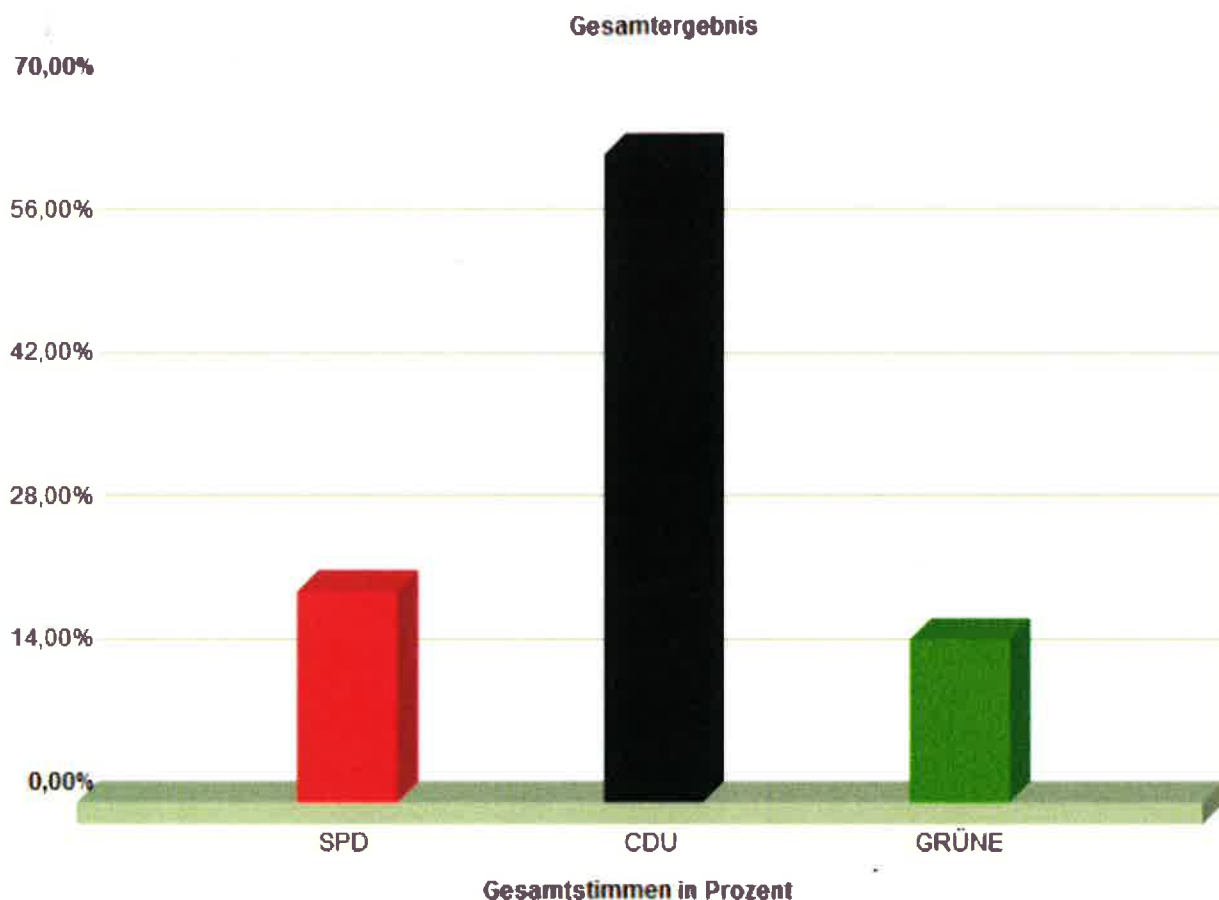


## Gemeindewahl 2016 11.09.2016



Wahlberechtigte: **6.371**  
 Gültige Stimmzettel: **3.547**

Wahlbeteiligung: **3.630 (56,97%)**  
 Ungültige Stimmzettel: **83**

## Gesamtergebnis Gemeindewahl 2016 11.09.2016

| Gemeindewahl 2016 11.09.2016 |         |        | Gemeindewahl 2011 |        | Veränderungen |        |
|------------------------------|---------|--------|-------------------|--------|---------------|--------|
|                              | Stimmen | %      | Stimmen           | %      | Stimmen       | %      |
| Wahlberechtigte              | 6.371   | 100,00 | 6.113             | 100,00 | +258          |        |
| Wahlbeteiligung              | 3.630   | 56,97  | 3.247             | 53,11  | +383          | +3,86  |
| <b>Sitze</b>                 |         |        |                   |        |               |        |
| SPD                          | 4       |        | 6                 |        | -2            |        |
| CDU                          | 13      |        | 12                |        | +1            |        |
| GRÜNE                        | 3       |        | 0                 |        | +3            |        |
| <b>Gesamt</b>                |         |        |                   |        |               |        |
| SPD                          | 2.167   | 20,64  | 2.950             | 31,32  | -783          | -10,68 |
| CDU                          | 6.657   | 63,40  | 5.427             | 57,62  | +1.230        | +5,78  |
| GRÜNE                        | 1.675   | 15,95  | 1.041             | 11,05  | +634          | +4,90  |

# Gemeindewahl 2016 11.09.2016

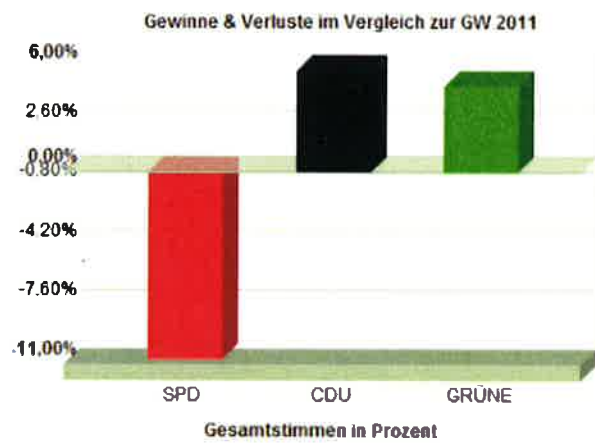
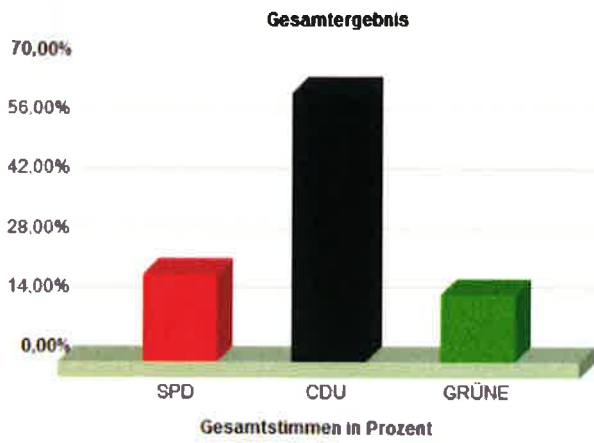
## Sitzverteilung



## Gewählte Bewerber/ Bewerberinnen

| SPD                |     | CDU                |       | GRÜNE            |     |
|--------------------|-----|--------------------|-------|------------------|-----|
| Bohling, Hermann   | 196 | Bauer, Joachim     | 293   | Alpers, Sabine   | 138 |
| Peper, Heiner      | 264 | Behrens, Heiko     | 108   | Backhaus, Jürgen | 249 |
| Schnakenberg, Elke | 324 | Blancken, Stefan   | 202   | Dr. Miescke, B.  | 247 |
| Thimm, Karl-Heinz  | 127 | Brandt, Dagmar     | 153   |                  |     |
|                    |     | Detjen, Henning    | 140   |                  |     |
|                    |     | Entelmann, Kai     | 1.742 |                  |     |
|                    |     | Feldmann, Klaus    | 259   |                  |     |
|                    |     | Frerks, Michael    | 452   |                  |     |
|                    |     | Meyer, Alke        | 292   |                  |     |
|                    |     | Paar, Silke        | 325   |                  |     |
|                    |     | Schloo, Axel       | 226   |                  |     |
|                    |     | Voß, Ruven         | 244   |                  |     |
|                    |     | Wendelken, Patrick | 304   |                  |     |

**Gemeindewahl 2016 11.09.2016**  
**Gesamtergebnis Gemeindewahl 2016 11.09.2016**



Wahlberechtigte: 6.371  
Gültige Stimmzettel: 3.547

Wahlbeteiligung: 3.630 (56,97%)  
Ungültige Stimmzettel: 83